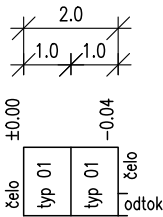
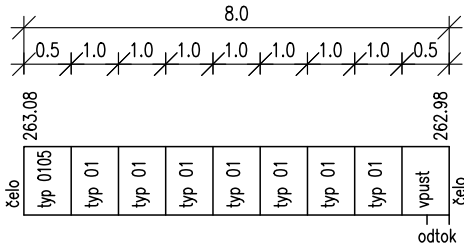


SCHEMA ŽLABU

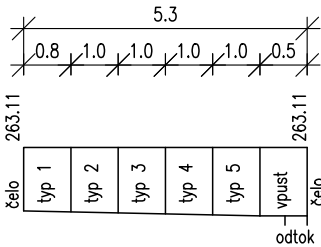
ODVODŇOVACÍ ŽLAB 1-6 BEZ SPÁDU DNA DL. 2 m, S LITINOVÝM ROŠTEM PRO ZATÍŽENÍ C250 kN, VNITŘNÍ ŠÍŘKY 150 mm ČELNÍ ODTOK.



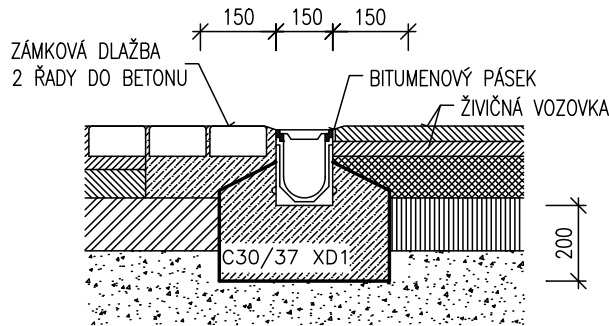
ODVODŇOVACÍ ŽLAB 7 BEZ SPÁDU DNA DL. 8 m, S LITINOVÝM ROŠTEM PRO ZATÍŽENÍ E600 kN, VNITŘNÍ ŠÍŘKY 150 mm SPODNÍ ODTOK.



ODVODŇOVACÍ ŽLAB 8 SE SPÁDEM DNA DL. 5.3 m, S LITINOVÝM ROŠTEM PRO ZATÍŽENÍ C250 kN, VNITŘNÍ ŠÍŘKY 150 mm SPODNÍ ODTOK.




SCHEMA ULOŽENÍ ŽLABU



±0,000 =263,15 m n.m.

Revize	Vypracoval	Popis revize	Datum

LT PROJEKT PROJEKTOVÁNÍ ZDRAVOTNICKÉ VÝSTAVBY		Hlavní inženýr projektu: ING. LUDĚK TOMEK Vedoucí projektant zakázky: ING. PETRA VÁCLAVKOVÁ	Investor: Nemocnice Vyškov, příspěvková organizace Purkyňova 235/36, 682 01 Vyškov Tel: +420 517 315 111 www.nemvy.cz
Profese: KOM	Zpracovatel dílu: Rostislav Beneš Naloučany 7, 675 71 Naloučany Tel: +420 731 581 563 E-mail: benes@benros.cz		Autorizace: 
Odpovědný projektant: ROSTISLAV BENEŠ	Vypracoval: ROSTISLAV BENEŠ	Kontroloval: ROSTISLAV BENEŠ	
Akce: NEMOCNICE VYŠKOV, p.o. URGENTNÍ PŘÍJEM		Zakázkové číslo: 46 - 2021	Paré: 06 - 2022
Objekt: KOMUNIKACE A ZPEVNĚNÉ PLOCHY IO 02		Datum: 06 - 2022	Stupeň: DPS
Obsah: SCHÉMA ŽLABŮ		Formát: 1 A4	Měřítko: -
		Číslo výkresu: D.1.12-104	